


**Bürgergemeinde  
4703 Kestenholz**



# **Jahresrechnung 2025**

Bürgergemeinderat

27. Mai 2026

Bürgergemeindeversammlung

24. Juni 2026

## Inhaltsverzeichnis

	Seite
<b>Titelblatt</b>	
<b>Bericht und Antrag</b>	
1 Bericht Bürgergemeinderat	3
2 Erklärung Finanzverwaltung	4
3 Bestätigungsbericht Rechnungsprüfungskommission	5-6
4 Antrag und Beschluss	7-9
<b>Jahresrechnung - Finanzbericht</b>	
5 <b>Finanzierung</b>	10
6 <b>Erfolgsrechnung</b>	11-14
7 <b>Investitionsrechnung</b>	15
8 <b>Bilanz</b>	16-17
9 <b>Anhang</b>	
<b>Grundlagen und Grundsätze der Rechnungslegung</b>	
A0 Angewandtes Regelwerk und Abweichungen	18
A0 Rechnungslegungsgrundsätze, Bilanzierungs- und Bewertungsvorschriften	19
<b>Finanzinformationen</b>	
A1 Finanzanlagen und Wertschriften	Bilanz
A2 Anlagespiegel	20
A2.1 Liegenschaftsverzeichnis Finanzvermögen	Bilanz
A3 Beteiligungsspiegel	21
A4 Brandversicherungswerte	22
A5 Eigenkapitalnachweis	23
A6 Gewährleistungsspiegel / Eventualverpflichtungen	KEINE
A7 Nicht bilanzierte Leasingverpflichtungen	KEINE
A8 Sonderrechnungen (falls nicht bilanziert)	KEINE
<b>Kreditwesen</b>	

A9	Nachtragskreditkontrolle	24-26
A10	Verpflichtungskreditkontrolle	27
	<b>Finanzkennzahlen</b>	
A11	Finanzkennzahlen	28

**Jahresrechnung - Details zum Finanzbericht**

10	<b>Erfolgsrechnung</b>	29-34
11	<b>Investitionsrechnung</b>	35
12	<b>Bilanz</b>	36-42

\* KEINE = Es liegen dazu keine entsprechenden Tatbestände respektive Werte vor.

## Bericht Bürgergemeinderat

Im Bericht des Bürgergemeinderates lesen Sie die wichtigsten Eckpunkte der Jahresrechnung 2025.

### *Erfolgsrechnung*

#### Allgemeine Verwaltung (Kernaufgaben Bürgergemeinde)

Die Bürgerrechnung (Allgemeine Verwaltung) schliesst mit einem Ertragsüberschuss von Fr. 19'411.85 ab. Gegenüber dem Budget, welches einen Ertragsüberschuss von Fr. 12'655.00 prognostiziert hat, schliesst die Rechnung somit um Fr. 6'756.85 besser ab als erwartet.

Im Bereich des Unterhalts (Verkehrswege, Allmendgebiet) sind Minderausgaben von rund Fr. 6'570.00 zu verzeichnen.

#### Spezialfinanzierung Forstwirtschaft

Die Spezialfinanzierung Forstwirtschaft schliesst mit einem Ertragsüberschuss von Fr. 30'394.67 ab. Gegenüber dem Budget, welches einen Aufwandüberschuss von Fr. 47'110.00 prognostiziert hat, schliesst die Rechnung somit um Fr. 77'504.67 besser ab als erwartet.

Auf der Aufwandseite sind die Konti Unterhalt Wald (1. und 2. Produktionsstufe) gegenüber dem Budget tiefer ausgefallen (- Fr. 41'310.00).

Auf der Einnahmeseite weisen die Holzverkäufe gegenüber dem Budget einen Minderertrag von Fr. 14'650.00 aus.

Die kantonalen Beiträge (Jungwaldpflege + Fr. 6'500.00, Waldrandpflege + Fr. 16'600.00, Bekämpfung Neophyten + Fr. 7'500.00) sind höher ausgefallen als erwartet.

Die Einnahmen für Rückerstattungen und Kostenbeteiligungen für Arbeiten Dritter liegen ebenfalls im Umfang von Fr. 25'570.00 höher als budgetiert.

#### Forstbetriebsgemeinschaft Oberes Gäu

Die Bürgergemeinde Kestenholz führt als Leitgemeinde die Jahresrechnung der Forstbetriebsgemeinschaft Oberes Gäu.

Die Forstbetriebsgemeinschaft Oberes Gäu schliesst mit einem Gesamtaufwand von Fr. 130'931.23 ab. Gegenüber dem Budget entspricht dies einem Mehraufwand von Fr. 51.23

#### Spezialfinanzierung Fernwärmebetrieb

Die Spezialfinanzierung Fernwärmebetrieb schliesst mit einem Aufwandüberschuss von Fr. 35'842.67 ab. Gegenüber dem Budget, welches einen Aufwandüberschuss von Fr. 51'150.00 prognostiziert hat, schliesst die Rechnung somit um Fr. 15'307.33 besser ab als erwartet.

Auf der Aufwandseite ist das Konto "Unterhalt Apparate, Maschinen, Geräte, Fahrzeuge, Werkzeuge" gegenüber dem Budget tiefer ausgefallen (- Fr. 8'880.00).

Weiter wurde für den Ersatz der Wärmezähler weniger ausgegeben als budgetiert (- Fr. 5'910.00).

### *Investitionsrechnung*

In der Investitionsrechnung 2025 ist die Einmalvergütung für den Bau der Solaranlage auf dem Zweckbau Industrie in der Höhe von Fr. 34'060.50 eingetroffen.

## Erklärung Finanzverwaltung

Der Finanzverwalter bestätigt, dass

- der Finanzhaushalt nach den gesetzlichen Bestimmungen und ordnungsgemäss geführt ist;
- alle buchungspflichtigen Geschäftsfälle in der vorliegenden Jahresrechnung erfasst sind;
- sämtliche Vermögenswerte und Guthaben, Verpflichtungen und Schulden in der Bilanz berücksichtigt sind;
- alle bilanzierungspflichtigen Risiken und Wertebussen bei der Bewertung und Festsetzungen der Wertberichtigungen und alle Eventualverpflichtungen, Bürgschaften und Beteiligungsverhältnisse im Anhang aufgeführt sind;
- alle Angaben im Anhang zur Jahresrechnung vollständig und richtig aufgeführt sind;
- alle zum Verständnis des Jahresergebnisses nötigen Informationen in den Kommentaren zur Jahresrechnung enthalten sind.

4703 Kestenholz, 20. April 2026

Bürgergemeinde Kestenholz



Marco Bürgi  
Finanzverwalter

An die  
Gemeindeversammlung  
der Bürgergemeinde  
4703 Kestenholz

**Bestätigungsbericht  
der Rechnungsprüfungskommission zur Jahresrechnung 2025**

Als Rechnungsprüfungskommission haben wir die per 31.12.2025 abgeschlossene Jahresrechnung 2025 der Bürgergemeinde Kestenholz (inkl. Forstrechnung und Wärmeverbund), bestehend aus Bilanz, Erfolgsrechnung, Investitionsrechnung und Anhang im Sinne der kantonalen Gesetzgebung nach § 156 Gemeindegesetz (GG) geprüft.

Der Bürgerrat ist für die Aufstellung der Jahresrechnung in Übereinstimmung mit den kantonalen und kommunalen Vorschriften verantwortlich. Diese Verantwortung beinhaltet die Ausgestaltung und Umsetzung des internen Kontrollsystems (IKS) sowie die Einhaltung des Rechnungslegungsmodells nach den Vorgaben des zuständigen Departements.

Unsere Verantwortung ist es, aufgrund unserer Prüfung ein Prüfungsurteil über die Jahresrechnung abzugeben. Die Prüfung beinhaltet die Durchführung von Prüfungshandlungen zur Erlangung der Sicherheit, dass die Jahresrechnung frei von falschen Angaben als Folge von Verstössen oder Irrtümern ist. Die Auswahl der Prüfungshandlungen liegt im Ermessen des Prüfers. Dies schliesst eine Beurteilung der Risiken wesentlicher falscher Angaben in der Jahresrechnung als Folge von Verstössen oder Irrtümern ein. Bei der Beurteilung dieser Risiken berücksichtigt der Prüfer das interne Kontrollsystem, soweit es für die Aufstellung der Jahresrechnung von Bedeutung ist, um die den Umständen entsprechenden Prüfungshandlungen festzulegen, nicht aber um ein Prüfungsurteil über die Wirksamkeit des internen Kontrollsystems abzugeben. Die Prüfung umfasst zudem die Beurteilung der Angemessenheit der angewandten Rechnungslegungsmethoden, die Plausibilität bei vorgenommenen Schätzungen sowie die Würdigung der Gesamtdarstellung der Jahresrechnung. Wir sind der Auffassung, dass die von uns erarbeiteten Prüfungshinweise eine ausreichende und angemessene Grundlage für unser Prüfungsurteil bilden.

Nach unserer Beurteilung entspricht die Jahresrechnung für das am Bilanzstichtag 31.12.2025 abgeschlossene Rechnungsjahr 2025 den kantonalen und kommunalen Vorschriften.


**Rechnungsprüfungskommission**  
4703 Kestenholz

Wir bestätigen, dass unsere Rechnungsprüfungskommission die gesetzlich verlangte Befähigung durch mindestens eine Person erfüllt. Die Bestimmungen über die Unvereinbarkeit der Amtsausübung sind eingehalten.

Wir beantragen, die vorliegende Jahresrechnung 2025 mit einem Ertragsüberschuss vor Ergebnisverwendung von CHF 19'411.85 zu beschliessen.

Kestenholz, 15. Mai 2026

**Rechnungsprüfungskommission Kestenholz**



Benjamin von Däniken  
Präsident



David Schürmann  
Mitglied

## Antrag und Beschluss

### 1 Nachtragskredite

1.1 Dringliche und gebundene Nachtragskredite zur Kenntnisnahme.

keine

1.2 Ordentliche Nachtragskredite zur Beschlussfassung.

8791.3101.01 Betriebs-, Verbrauchsmaterial (Holzschnitzel)  
*Mehraufwand für den Einkauf der Holzschnitzel*

Überschreitung

Fr.

5'745.15

#### **Antrag**

Der Bürgergemeinderat beantragt der Bürgergemeindeversammlung diesen Nachtragskredit zu beschliessen.

**2 Jahresrechnung****2.1 Finanzhaushalt Bürgergemeinde**

Erfolgsrechnung	Gesamtaufwand	Fr.	1'294'600.08
	Gesamtertrag	Fr.	1'314'011.93
	<b>Ertragsüberschuss (+) / Aufwandüberschuss (-) vor Ergebnisverwendung</b>	Fr.	19'411.85
2.1.1 Ergebnisverwendung (nicht budgetiert)	Einlage in Bilanzüberschuss (Eigenkapital)	Fr.	19'411.85
<p>Die Bürgergemeindeversammlung beschliesst die Ergebnisverwendung gemäss Antrag 2.1.1  Durch den Ertragsüberschuss sowie die Teilauflösung der Neubewertungsreserve (Fr. 413'216.00) erhöht sich das Eigenkapital (Bilanzüberschuss Sachgruppe 299) auf Fr. 4'007'145.59.</p>			
Investitionsrechnung	Ausgaben Verwaltungsvermögen	Fr.	-
	Einnahmen Verwaltungsvermögen	Fr.	34'060.50
	Übertrag Einnahmenüberschuss in Erfolgsrechnung	Fr.	-
	<b>Nettoinvestitionen Verwaltungsvermögen</b>	Fr.	-34'060.50
Bilanz	<b>Bilanzsumme</b>	Fr.	6'246'471.58

2.2	<b>Spezialfinanzierungen</b>	Forstwirtschaft	Ertragsüberschuss vor Ergebnisverwendung	Fr.	30'394.67
		Fernwärmebetrieb	Aufwandüberschuss vor Ergebnisverwendung	Fr.	35'842.67

Das Ergebnis der einzelnen Spezialfinanzierungen wird je nach Ertrags- bzw. Aufwandüberschuss dem entsprechenden Eigenkapital zugewiesen bzw. belastet. Durch diese Zuweisung / Belastung ergeben sich folgende zweckgebundene Eigenkapitalien:

Forstwirtschaft	Verpflichtung (+) / Vorschuss (-)	Fr.	1'565'280.13
Fernwärmebetrieb	Verpflichtung (+) / Vorschuss (-)	Fr.	-55'731.29

2.3 Das Rechnungsprüfungsorgan (Rechnungsprüfungskommission) hat diese Jahresrechnung geprüft und beantragt dem Bürgergemeinderat und der Bürgergemeindeversammlung, diese zu beschliessen.


2.4 Die Rechnung der Forstbetriebsgemeinschaft Oberes Gäu mit einem Aufwand und Ertrag von Fr. 130'931.23 wird beschlossen.


**3 Antrag**

Der Bürgergemeinderat beantragt der Bürgergemeindeversammlung die vorliegende Jahresrechnung 2025 der BG Kestenholz zu beschliessen.

Kestenholz, 27. Mai 2026

**Bürgergemeinde Kestenholz**

  
 Viktor Meier  
 Bürgergemeindepräsident

  
 Mara Studer  
 Bürgerschreiberin

## Übersicht Jahresrechnung

Finanzierung	Bürgergemeinde Total		Allgemeiner Haushalt		Spezialfinanzierungen Forst/Wärme	
	Jahresrechnung	Budget	Jahresrechnung	Budget	Jahresrechnung	Budget
+ Ertragsüberschuss	19'411.85	12'655.00	19'411.85	12'655.00	0.00	0.00
- Aufwandüberschuss	0.00	0.00	0.00	0.00	0.00	0.00
+ Betriebsgewinne (Einlagen in Spezialfinanzierungen EK)	30'394.67	0.00	0.00	0.00	30'394.67	0.00
- Betriebsverluste (Entnahmen aus Spezialfinanzierungen EK)	35'842.67	98'260.00	0.00	0.00	35'842.67	98'260.00
+ Aufwand für Abschreibungen und Wertberichtigungen	73'243.30	73'320.00	7'526.40	7'810.00	65'716.90	65'510.00
+ Einlagen in Fonds und Spezialfinanzierungen	0.00	0.00	0.00	0.00	0.00	0.00
- Entnahmen aus Fonds und Spezialfinanzierungen	0.00	0.00	0.00	0.00	0.00	0.00
+ Einlagen in das Eigenkapital	0.00	0.00	0.00	0.00	0.00	0.00
- Entnahmen aus dem Eigenkapital	0.00	0.00	0.00	0.00	0.00	0.00
<b>Selbstfinanzierung</b>	<b>87'207.15</b>	<b>-12'285.00</b>	<b>26'938.25</b>	<b>20'465.00</b>	<b>60'268.90</b>	<b>-32'750.00</b>
- Nettoinvestitionen Verwaltungsvermögen	-34'060.50	0.00	-34'060.50	0.00	0.00	0.00
<b>Finanzierungsüberschuss (+), -fehlbetrag (-)</b>	<b>121'267.65</b>	<b>-12'285.00</b>	<b>60'998.75</b>	<b>20'465.00</b>	<b>60'268.90</b>	<b>-32'750.00</b>
<b>Selbstfinanzierungsgrad (in %)</b>	<b>-256.04</b>	<b>-</b>	<b>-79.09</b>	<b>-</b>	<b>-</b>	<b>-</b>

**Selbstfinanzierung:** Summe der selbst erwirtschafteten Mittel. Die Selbstfinanzierung ist vergleichbar mit der Kenngrösse des Cashflows. Im Vergleich zum Cashflow erfolgt die Berechnung der Selbstfinanzierung nach einer vereinfachten Methode.

**Selbstfinanzierungsgrad:** Anteil der Nettoinvestitionen, welche aus eigenen Mitteln finanziert werden können. Mittelfristig sollte der Selbstfinanzierungsgrad im Durchschnitt gegen 100 % sein. Bei einem Wert von über 100 % können die Investitionen vollständig eigenfinanziert werden. Ein Selbstfinanzierungsgrad unter 100 % führt zu einer Neuverschuldung.

über 100 % sehr gut  
 80 - 100 % gut  
 50 - 80 % genügend  
 0 - 50 % ungenügend  
 < 0 % sehr schlecht

## Erfolgsrechnung

<b>Bürgergemeinde Total</b>		<b>Jahresrechnung 2025</b>	<b>Budget 2025</b>	<b>Jahresrechnung 2024</b>
30	Personalaufwand	138'589.35	132'970.00	129'719.05
31	Sach- und übriger Betriebsaufwand	556'166.03	626'300.00	501'742.53
33	Abschreibungen Verwaltungsvermögen	73'243.30	73'320.00	74'307.70
35	Einlagen in Fonds und Spezialfinanzierungen	30'394.67	0.00	0.00
36	Transferaufwand	80'385.63	86'550.00	96'637.20
39	Interne Verrechnungen	2'605.10	4'000.00	4'519.75
	<b>Total betrieblicher Aufwand</b>	<b>881'384.08</b>	<b>923'140.00</b>	<b>806'926.23</b>
41	Regalien und Konzessionen	0.00	0.00	0.00
42	Entgelte	541'507.43	528'200.00	464'592.81
43	Verschiedene Erträge	0.00	0.00	0.00
45	Entnahmen aus Fonds und Spezialfinanzierungen	35'842.67	98'260.00	10'589.80
46	Transferertrag	228'006.13	206'130.00	237'438.20
49	Interne Verrechnungen	2'605.10	4'000.00	4'519.75
	<b>Total betrieblicher Ertrag</b>	<b>807'961.33</b>	<b>836'590.00</b>	<b>717'140.56</b>
	<b>Ergebnis aus betrieblicher Tätigkeit</b>	<b>-73'422.75</b>	<b>-86'550.00</b>	<b>-89'785.67</b>
34	Finanzaufwand	0.00	0.00	0.00
44	Finanzertrag	92'834.60	99'205.00	102'815.38
	<b>Ergebnis aus Finanzierung</b>	<b>92'834.60</b>	<b>99'205.00</b>	<b>102'815.38</b>
	<b>Operatives Ergebnis</b>	<b>19'411.85</b>	<b>12'655.00</b>	<b>13'029.71</b>
38	Ausserordentlicher Aufwand	413'216.00	0.00	0.00
48	Ausserordentlicher Ertrag	413'216.00	0.00	0.00
	<b>Ausserordentliches Ergebnis</b>	<b>0.00</b>	<b>0.00</b>	<b>0.00</b>
	<b>Jahresergebnis Erfolgsrechnung</b> Ertragsüberschuss (+), Aufwandüberschuss (-)	<b>19'411.85</b>	<b>12'655.00</b>	<b>13'029.71</b>

## Erfolgsrechnung

<b>SF Forstwirtschaft / FBG Oberes Gäu</b>		<b>Jahresrechnung 2025</b>	<b>Budget 2025</b>	<b>Jahresrechnung 2024</b>
30	Personalaufwand	111'292.75	111'420.00	107'155.90
31	Sach- und übriger Betriebsaufwand	350'890.08	400'440.00	322'893.75
33	Abschreibungen Verwaltungsvermögen	1'716.90	1'510.00	1'506.90
35	Einlagen in Fonds und Spezialfinanzierungen (Werterhalt)	0.00	0.00	0.00
36	Transferaufwand	60'398.23	61'050.00	57'230.35
39	Interne Verrechnungen	0.00	0.00	0.00
	<b>Total Betrieblicher Aufwand</b>	<b>524'297.96</b>	574'420.00	488'786.90
41	Regalien und Konzessionen	0.00	0.00	0.00
42	Entgelte	316'182.78	305'000.00	233'812.11
43	Verschiedene Erträge	0.00	0.00	0.00
45	Entnahmen aus Fonds und Spezialfinanzierungen (Werterhalt)	0.00	0.00	0.00
46	Transferertrag	228'006.13	206'130.00	237'438.20
49	Interne Verrechnungen	0.00	0.00	0.00
	<b>Total Betrieblicher Ertrag</b>	<b>544'188.91</b>	511'130.00	471'250.31
	<b>Ergebnis aus betrieblicher Tätigkeit</b>	<b>19'890.95</b>	-63'290.00	-17'536.59
34	Finanzaufwand	0.00	0.00	0.00
44	Finanzertrag	10'503.72	16'180.00	15'572.12
	<b>Ergebnis aus Finanzierung</b>	<b>10'503.72</b>	16'180.00	15'572.12
	<b>Operatives Ergebnis</b>	<b>30'394.67</b>	-47'110.00	-1'964.47
38	Ausserordentlicher Aufwand	0.00	0.00	0.00
48	Ausserordentlicher Ertrag	0.00	0.00	0.00
	<b>Ausserordentliches Ergebnis</b>	<b>0.00</b>	0.00	0.00
	<b>Jahresergebnis Erfolgsrechnung</b> Ertragsüberschuss (+), Aufwandüberschuss (-)	<b>30'394.67</b>	-47'110.00	-1'964.47

## Erfolgsrechnung

<b>SF Fernwärmebetrieb</b>		<b>Jahresrechnung 2025</b>	<b>Budget 2025</b>	<b>Jahresrechnung 2024</b>
30	Personalaufwand	5'921.30	3'650.00	4'241.25
31	Sach- und übriger Betriebsaufwand	179'137.22	191'200.00	152'485.93
33	Abschreibungen Verwaltungsvermögen	64'000.00	64'000.00	64'000.00
35	Einlagen in Fonds und Spezialfinanzierungen	0.00	0.00	0.00
36	Transferaufwand	2'000.00	2'000.00	2'000.00
39	Interne Verrechnungen	2'605.10	4'000.00	4'519.75
	<b>Total Betrieblicher Aufwand</b>	<b>253'663.62</b>	<b>264'850.00</b>	<b>227'246.93</b>
41	Regalien und Konzessionen	0.00	0.00	0.00
42	Entgelte	217'820.95	213'700.00	218'621.60
43	Verschiedene Erträge	0.00	0.00	0.00
45	Entnahmen aus Fonds und Spezialfinanzierungen	0.00	0.00	0.00
46	Transferertrag	0.00	0.00	0.00
49	Interne Verrechnungen	0.00	0.00	0.00
	<b>Total Betrieblicher Ertrag</b>	<b>217'820.95</b>	<b>213'700.00</b>	<b>218'621.60</b>
	<b>Ergebnis aus betrieblicher Tätigkeit</b>	<b>-35'842.67</b>	<b>-51'150.00</b>	<b>-8'625.33</b>
34	Finanzaufwand	0.00	0.00	0.00
44	Finanzertrag	0.00	0.00	0.00
	<b>Ergebnis aus Finanzierung</b>	<b>0.00</b>	<b>0.00</b>	<b>0.00</b>
	<b>Operatives Ergebnis</b>	<b>-35'842.67</b>	<b>-51'150.00</b>	<b>-8'625.33</b>
38	Ausserordentlicher Aufwand	0.00	0.00	0.00
48	Ausserordentlicher Ertrag	0.00	0.00	0.00
	<b>Ausserordentliches Ergebnis</b>	<b>0.00</b>	<b>0.00</b>	<b>0.00</b>
	<b>Jahresergebnis Erfolgsrechnung</b> Ertragsüberschuss (+), Aufwandüberschuss (-)	<b>-35'842.67</b>	<b>-51'150.00</b>	<b>-8'625.33</b>

## Erfolgsrechnung

<b>Bürgerrechnung (ohne SF)</b>		<b>Jahresrechnung 2025</b>	<b>Budget 2025</b>	<b>Jahresrechnung 2024</b>
30	Personalaufwand	21'375.30	17'900.00	18'321.90
31	Sach- und übriger Betriebsaufwand	26'138.73	34'660.00	26'362.85
33	Abschreibungen Verwaltungsvermögen	7'526.40	7'810.00	8'800.80
35	Einlagen in Fonds und Spezialfinanzierungen	0.00	0.00	0.00
36	Transferaufwand	17'987.40	23'500.00	37'406.85
39	Interne Verrechnungen	0.00	0.00	0.00
	<b>Total Betrieblicher Aufwand</b>	<b>73'027.83</b>	<b>83'870.00</b>	<b>90'892.40</b>
41	Regalien und Konzessionen	0.00	0.00	0.00
42	Entgelte	7'503.70	9'500.00	12'159.10
43	Verschiedene Erträge	0.00	0.00	0.00
45	Entnahmen aus Fonds und Spezialfinanzierungen	0.00	0.00	0.00
46	Transferertrag	0.00	0.00	0.00
49	Interne Verrechnungen	2'605.10	4'000.00	4'519.75
	<b>Total Betrieblicher Ertrag</b>	<b>10'108.80</b>	<b>13'500.00</b>	<b>16'678.85</b>
	<b>Ergebnis aus betrieblicher Tätigkeit</b>	<b>-62'919.03</b>	<b>-70'370.00</b>	<b>-74'213.55</b>
34	Finanzaufwand	0.00	0.00	0.00
44	Finanzertrag	82'330.88	83'025.00	87'243.26
	<b>Ergebnis aus Finanzierung</b>	<b>82'330.88</b>	<b>83'025.00</b>	<b>87'243.26</b>
	<b>Operatives Ergebnis</b>	<b>19'411.85</b>	<b>12'655.00</b>	<b>13'029.71</b>
38	Ausserordentlicher Aufwand	413'216.00	0.00	0.00
48	Ausserordentlicher Ertrag	413'216.00	0.00	0.00
	<b>Ausserordentliches Ergebnis</b>	<b>0.00</b>	<b>0.00</b>	<b>0.00</b>
	<b>Jahresergebnis Erfolgsrechnung</b> Ertragsüberschuss (+), Aufwandüberschuss (-)	<b>19'411.85</b>	<b>12'655.00</b>	<b>13'029.71</b>

## Investitionsrechnung Verwaltungsvermögen

Investitionsrechnung VV		Jahresrechnung 2025	Budget 2025	Jahresrechnung 2024
<b>Investitionsausgaben</b>				
50	Sachanlagen	0.00	0.00	172'987.40
52	Immaterielle Anlagen	0.00	0.00	0.00
54	Darlehen	0.00	0.00	0.00
55	Beteiligungen und Grundkapitalien	0.00	0.00	0.00
56	Eigene Investitionsbeiträge	0.00	0.00	0.00
<b>Total Investitionsausgaben</b>		<b>0.00</b>	<b>0.00</b>	<b>172'987.40</b>
<b>Investitionseinnahmen</b>				
60	Übertragung von Sachanlagen in das Finanzvermögen	0.00	0.00	0.00
62	Übertragung immaterielle Anlagen	0.00	0.00	0.00
63	Investitionsbeiträge für eigene Rechnung	34'060.50	0.00	0.00
64	Rückzahlung von Darlehen	0.00	0.00	0.00
65	Übertragung von Beteiligungen	0.00	0.00	0.00
66	Rückzahlung eigener Investitionsbeiträge	0.00	0.00	0.00
<b>Total Investitionseinnahmen</b>		<b>34'060.50</b>	<b>0.00</b>	<b>0.00</b>
<b>Investitionen im Verwaltungsvermögen</b>				
Total Investitionsausgaben		<b>0.00</b>	0.00	172'987.40
Total Investitionseinnahmen		34'060.50	0.00	0.00
592	Übertrag Einnahmenüberschuss in ER	0.00	0.00	0.00
<b>Nettoinvestitionen (-) / Einnahmenüberschuss (+)</b>		<b>34'060.50</b>	<b>0.00</b>	<b>-172'987.40</b>

**Bilanz**

<b>Aktiven</b>	<b>01.01.2025</b>	<b>Zunahme</b>	<b>Abnahme</b>	<b>31.12.2025</b>
<b>Finanzvermögen</b>				
100 Flüssige Mittel und kurzfristige Geldanlagen	<b>1'433'060.14</b>	2'336'643.55	1'666'240.05	<b>2'103'463.64</b>
101 Forderungen	<b>201'885.84</b>	400'418.00	398'477.55	<b>203'826.29</b>
102 Kurzfristige Finanzanlagen	<b>0.00</b>	0.00	0.00	<b>0.00</b>
104 Aktive Rechnungsabgrenzungen	<b>9'625.00</b>	4'900.00	9'625.00	<b>4'900.00</b>
106 Vorräte und angefangene Arbeiten	<b>5'600.00</b>	0.00	0.00	<b>5'600.00</b>
107 Finanzanlagen	<b>1'210'000.00</b>	0.00	600'000.00	<b>610'000.00</b>
108 Sachanlagen Finanzvermögen	<b>2'204'000.00</b>	0.00	0.00	<b>2'204'000.00</b>
109 Forderungen gegenüber Spezialfinanzierungen und Fonds im FK	<b>0.00</b>	0.00	0.00	<b>0.00</b>
<b>Total Finanzvermögen</b>	<b>5'064'170.98</b>	2'741'961.55	2'674'342.60	<b>5'131'789.93</b>
<b>Verwaltungsvermögen</b>				
140 Sachanlagen Verwaltungsvermögen	<b>595'983.45</b>	9'661.00	116'964.80	<b>488'679.65</b>
142 Immaterielle Anlagen	<b>0.00</b>	0.00	0.00	<b>0.00</b>
144 Darlehen	<b>625'000.00</b>	0.00	0.00	<b>625'000.00</b>
145 Beteiligungen, Grundkapitalien	<b>1'001.00</b>	0.00	0.00	<b>1'001.00</b>
146 Investitionsbeiträge	<b>1.00</b>	0.00	0.00	<b>1.00</b>
<b>Total Verwaltungsvermögen</b>	<b>1'221'985.45</b>	9'661.00	116'964.80	<b>1'114'681.65</b>
<b>Total Aktiven</b>	<b>6'286'156.43</b>	2'751'622.55	2'791'307.40	<b>6'246'471.58</b>

**Bilanz**

<b>Passiven</b>	<b>01.01.2025</b>	<b>Zunahme</b>	<b>Abnahme</b>	<b>31.12.2025</b>
<b>Kurzfristiges Fremdkapital</b>				
200 Laufende Verbindlichkeiten	<b>163'601.85</b>	178'476.15	232'124.85	<b>109'953.15</b>
201 Kurzfristige Finanzverbindlichkeiten	<b>0.00</b>	0.00	0.00	<b>0.00</b>
204 Passive Rechnungsabgrenzungen	<b>0.00</b>	0.00	0.00	<b>0.00</b>
205 Kurzfristige Rückstellungen	<b>0.00</b>	0.00	0.00	<b>0.00</b>
<b>Total Kurzfristiges Fremdkapital</b>	<b>163'601.85</b>	178'476.15	232'124.85	<b>109'953.15</b>
<b>Langfristiges Fremdkapital</b>				
206 Langfristige Finanzverbindlichkeiten	<b>0.00</b>	0.00	0.00	<b>0.00</b>
208 Langfristige Rückstellungen	<b>0.00</b>	0.00	0.00	<b>0.00</b>
209 Verbindlichkeiten gegenüber Spezialfinanzierungen und Fonds im FK	<b>0.00</b>	0.00	0.00	<b>0.00</b>
<b>Total Langfristiges Fremdkapital</b>	<b>0.00</b>	0.00	0.00	<b>0.00</b>
<b>Total Fremdkapital</b>	<b>163'601.85</b>	178'476.15	232'124.85	<b>109'953.15</b>
<b>Eigenkapital</b>				
290 Verpflichtungen / Vorschüsse gegenüber Spezialfinanzierungen	<b>1'514'996.84</b>	30'394.67	35'842.67	<b>1'509'548.84</b>
291 Fonds / Legate	<b>0.00</b>	0.00	0.00	<b>0.00</b>
293 Vorfinanzierungen	<b>0.00</b>	0.00	0.00	<b>0.00</b>
294 Reserven	<b>0.00</b>	0.00	0.00	<b>0.00</b>
295 Aufwertungsreserve (Einführung HRM2)	<b>0.00</b>	0.00	0.00	<b>0.00</b>
296 Neubewertungsreserve Finanzvermögen	<b>1'033'040.00</b>	0.00	413'216.00	<b>619'824.00</b>
298 Übriges Eigenkapital	<b>0.00</b>	0.00	0.00	<b>0.00</b>
299 Bilanzüberschuss/-fehlbetrag	<b>3'574'517.74</b>	445'657.56	13'029.71	<b>4'007'145.59</b>
<b>Total Eigenkapital</b>	<b>6'122'554.58</b>	476'052.23	462'088.38	<b>6'136'518.43</b>
<b>Total Passiven</b>	<b>6'286'156.43</b>	654'528.38	694'213.23	<b>6'246'471.58</b>

## Anhang

### Grundlagen und Grundsätze der Rechnungslegung

#### Angewandtes Regelwerk und Abweichungen

##### **Rechtliche Grundlagen**

Die **vorliegende Jahresrechnung** basiert auf dem solothurnischen Gemeindegesetz (BGS 131.1) und den kantonalen Ausführungsbestimmungen gemäss Handbuch Rechnungslegung und Finanzhaushalt der solothurnischen Gemeinden.

##### **Zulässige Abweichungen zum HRM2**

Die Bürgergemeinde Kestenholz verzichtet auf eine interne Verzinsung der freiwilligen Spezialfinanzierung Forstwirtschaft.

##### **Abweichungen in der Rechnungslegung, sofern diese nicht den gemeindegeseztlichen Vorgaben entsprechen**

keine

## Anhang

### Grundlagen und Grundsätze der Rechnungslegung

#### Rechnungslegungsgrundsätze und Bilanzierungs- und Bewertungsvorschriften

##### Rechnungslegungsgrundsätze

Die Rechnungslegung soll die **Vermögens-, Finanz- und Ertragslage den tatsächlichen Verhältnissen entsprechend** darstellen („True and Fair View“-Prinzip) und richtet sich nach den Grundsätzen der Verständlichkeit, der Wesentlichkeit, der Zuverlässigkeit, der Vergleichbarkeit, der Fortführung, der Stetigkeit, der Periodenabgrenzung und der Bruttodarstellung.

##### Bilanzierungsgrundsätze

Vermögenswerte werden bilanziert, wenn sie einen künftigen wirtschaftlichen Nutzen hervorbringen oder ihre Nutzung zur Erfüllung öffentlicher Aufgaben vorgesehen ist und ihr Wert verlässlich ermittelt werden kann. Verpflichtungen werden bilanziert, wenn deren Ursprung in einem Ereignis der Vergangenheit liegt, ihre Erfüllung sicher oder wahrscheinlich zu einem Mittelabfluss führen wird und ihr Wert verlässlich ermittelt werden kann.

Die Aktivierung von Anlagen des Verwaltungsvermögens unterliegen einer **Aktivierungsgrenze von Fr. 30'000.00**. Bei Rechnungsabgrenzungen beträgt die **Wesentlichkeitsgrenze** in der **Erfolgsrechnung Fr. 6'000.00** und in der **Investitionsrechnung Fr. 30'000.00**. Hingegen gilt bei Rückstellungen keine Wesentlichkeitsgrenze.

##### Bewertungsgrundsätze

Die Positionen des Finanzvermögens werden zum Verkehrswert bilanziert. Die Liegenschaften des Finanzvermögens sowie die Finanzanlagen inkl. der Beteiligungen und Darlehen im Verwaltungsvermögen wurden rückwirkend auf den 01.01.2019 aufgrund der kantonalen Vorgaben neu bewertetet.

Die nächste Neubeurteilung hat spätestens nach 5 Jahren zu erfolgen.

Verwaltungsvermögen wird zum Anschaffungs- oder Herstellungswert bilanziert. Es wird je Anlagekategorie linear nach der Nutzungsdauer abgeschrieben.

Die Anlagekategorien und die Nutzungsdauer sind vom Kanton vorgegeben. Darlehen und Beteiligungen werden nur abgeschrieben, wenn dauerhafte Wertverminderungen oder Verluste eingetreten sind. Das Verwaltungsvermögen, welches per Einführungszeitpunkt von HRM2 übernommen wurde, wurde nicht neu bewertet und wird innert 10 Jahren linear abgeschrieben. Die vom Finanz- ins Verwaltungsvermögen umgegliederten Objekte werden als "neues" Verwaltungsvermögen je Nutzungsdauer nach den Anlagenkategorien abgeschrieben. Positionen des Fremd- und Eigenkapitals werden grundsätzlich zu Nominalwerten bilanziert.

**Anhang**

**Anlagespiegel (komprimierte Darstellung)**

A2	Bilanzkonti	Anschaffungskosten				Nutzungs- dauer	Abschrei- bungssatz	Kumulierte Abschreibungen					Stand per 31.12.	Buchwert per 31.12.
		Stand per 1.1.	Zugänge (+) Abgänge (-)	Umglied- erungen	Stand per 31.12.			Planmässige Abschreibungen	Ausserplanm. Abschreibungen / Wertberichtigungen	zusätzliche Abschreibungen	Abgänge (+)	Wertberich- tigungen/Um- gliederung (+) oder (-)		
								3300/3320/3660	3301/3321/3661	3830/3832/3876				
<b>Verwaltungsvermögen</b>														
<b>Sachanlagen</b>														
<b>Total Sachanlagen</b>	140	1'015'619.40	-34'060.50	0.00	981'558.90	Diverse	419'635.95	73'243.30	0.00	0.00	0.00	0.00	492'879.25	488'678.85
<b>Immaterielle Anlagen</b>														
<b>Total Immaterielle Anlagen</b>	142	0.00	0.00	0.00	0.00	Diverse	0.00	0.00	0.00	0.00	0.00	0.00	0.00	0.00
<b>Darlehen / Beteiligungen</b>														
Darlehen	144	625'000.00	0.00	0.00	625'000.00	0	0.00%	0.00	0.00	0.00	0.00	0.00	0.00	625'000.00
Beteiligungen	145	1'001.00	0.00	0.00	1'001.00	0	0.00%	0.00	0.00	0.00	0.00	0.00	0.00	1'001.00
<b>Total Darlehen / Beteiligungen</b>		626'001.00	0.00	0.00	626'001.00			0.00	0.00	0.00	0.00	0.00	0.00	626'001.00
<b>Investitionsbeiträge an Dritte</b>														
<b>Total Investitionsbeiträge</b>	146	1.00	0.00	0.00	1.00			0.00	0.00	0.00	0.00	0.00	0.00	1.00
<b>Total Verwaltungsvermögen</b>		<b>1'641'621.40</b>	<b>-34'060.50</b>	<b>0.00</b>	<b>1'607'560.90</b>	<b>0.00</b>	<b>0.00</b>	<b>419'635.95</b>	<b>73'243.30</b>	<b>0.00</b>	<b>0.00</b>	<b>0.00</b>	<b>492'879.25</b>	<b>1'114'681.65</b>
<b>Finanzvermögen</b>														
<b>Sachanlagen FV</b>	108	2'204'000.00	0.00	0.00	2'204'000.00			0.00	0.00	0.00	0.00	0.00	0.00	2'204'000.00
<b>Vorräte</b>	106	5'600.00	0.00	0.00	5'600.00	0	0.00%	0.00	0.00	0.00	0.00	0.00	0.00	5'600.00
<b>Total Finanzvermögen</b>		<b>2'209'600.00</b>	<b>0.00</b>	<b>0.00</b>	<b>2'209'600.00</b>			<b>0.00</b>	<b>0.00</b>	<b>0.00</b>	<b>0.00</b>	<b>0.00</b>	<b>0.00</b>	<b>2'209'600.00</b>

## Anhang

### Beteiligungsspiegel

A3 Angaben über wesentliche Beteiligungen an privat-rechtlichen Unternehmen und öffentlich-rechtlichen Institutionen (mind. > 10%)							
Name, Sitz	Rechtsform	Zweck, Tätigkeit	spezifische Risiken (Haftung, Nachschusspflicht, Solidarhaftung)	Anteil Gemeinde Laufendes Jahr	Anteil Gemeinde Vorjahr	Buchwert	
öffentlich-rechtliche Verträge Forstbetriebsgemeinschaft Oberes Gäu	öffentlich-rechtlicher Vertrag	Betreuung der Waldungen der beteiligten Bürgergemeinden	Kestenholz ist einer von vier Vertragspartnern. Leitgemeinde ist Kestenholz (Rechnungsführung)	Kostenanteil ca. 39% an den jährlichen Gesamtkosten; Fr. 50'398.23 von Fr. 130'931.23	Kostenanteil ca. 39% an den jährlichen Gesamtkosten Fr. 47'230.35 von Fr. 123'377.95		

## Anhang

### Brandversicherungswerte

Stand per: 31.12.2025

A4	Brandversicherungswerte der Sachanlagen	Laufendes Jahr	Vorjahr
		Vers.Wert Fr.	Vers.Wert Fr.
	Verwaltungsvermögen Immobilien	176'099	176'099
	Verwaltungsvermögen Mobilien (Heizung SF Fernwärmebetrieb)	520'000	520'000
	Finanzvermögen	0	0
	<b>Gesamtbetrag Brandversicherungswerte</b>	<b>696'099</b>	<b>696'099</b>

## Anhang

### Eigenkapitalnachweis

<b>A5 Eigenkapitalnachweis</b>							
<b>Bezeichnung</b>	<b>Konto</b>	<b>Bestand per 1.1.</b>	<b>Einlagen</b>	<b>Entnahmen</b>	<b>Jahresergebnis</b>	<b>Bestand per 31.12.</b>	
Spezialfinanzierung Fernwärmebetrieb	29005.01	-19'888.62	0.00	0.00	-35'842.67	-55'731.29	
Spezialfinanzierung Forstwirtschaft, Forstreserve	29008.01	1'534'885.46	0.00	0.00	30'394.67	1'565'280.13	
Neubewertungsreserve Finanzvermögen	29600.01	1'033'040.00	0.00	413'216.00	0.00	619'824.00	
Jahresergebnis	29900.01	13'029.71	0.00	13'029.71	19'411.85	19'411.85	
Kumulierte Ergebnisse der Vorjahre (BG)	29990.01	3'561'488.03	426'245.71	0.00	0.00	3'987'733.74	
<b>Total</b>						<b>6'136'518.43</b>	

## Anhang

---

### Nachtragskreditkontrolle Erfolgsrechnung

---

Finanzkompetenzen gemäss GO:	Bürgergemeindepräsident bis:	e: Fr. 0	/	w: Fr. 0
	Bürgergemeinderat bis:	e: Fr. 20'000	/	w: Fr. 5'000
	Bürgergemeindeversammlung ab:	e: Fr. 20'000	/	w: Fr. 5'000

---

(nach § 150 Abs. 1 lit. o GG)

**Der Bürgergemeinderat hat keinen Beschluss gefasst, auf die Kenntnisnahme bestimmter Kreditüberschreitungen zu verzichten.**

Legende:

- o = ordentliche Ausgaben
- d = dringliche Ausgaben
- e = einmalige Ausgaben
- w = jährlich wiederkehrende Ausgaben

## Nachtragskreditkontrolle

Bürgergemeinde Kestenholz

ab Fr. 1.00

Konto	Bezeichnung	Budget	Rechnung	Nachkredit	Unechte	Kompetenz Gemeinderat	Kompetenz Gemeindeversammlung	Datum	Begründung
	<b>Gesamttotal</b>	<b>136'265.00</b>	<b>602'721.67</b>	<b>466'456.67</b>		<b>423'560.00</b>	<b>42'896.67</b>		
<b>026</b>	<b>Verwaltung Bürgergemeinden</b>			<b>3'947.40</b>		<b>3'947.40</b>			
0260.3000.01	Tag- und Sitzungsgelder Bürgerrat	7'000.00	7'750.00	750.00		750.00		27.05.2026	zu tief budgetiert; o,w
0260.3050.00	AG-Beiträge AHV, IV, EO, ALV, FAK, Verwaltungskosten	500.00	659.45	159.45		159.45		27.05.2026	zu tief budgetiert; o,w
0260.3053.00	AG-Beiträge an Unfallversicherungen		2'622.90	2'622.90		2'622.90		27.05.2026	Nachbelastung 2020-2023 aufgrund SUVA-Revision; o,e
0260.3130.01	DL-Dritter, Porti und Versandkosten	350.00	369.50	19.50		19.50		27.05.2026	geringfügige Überschreitung; o,w
0260.3134.00	Sachversicherungsprämien	160.00	459.50	299.50		299.50		27.05.2026	Neuabschluss Geschäftsversicherung; o,w
0269.3053.00	AG-Beiträge an Unfallversicherungen		38.30	38.30		38.30		27.05.2026	Abrechnung SUVA-Beiträge Aufsichtspersonal; o,w
0269.3134.00	Sachversicherungsprämien		57.75	57.75		57.75		27.05.2026	Beiträge SGV Rossschwanz neu über Konto 0269.3134.00 verbucht; o,w
<b>820</b>	<b>Forstwirtschaft</b>			<b>34'476.32</b>		<b>4'081.65</b>	<b>30'394.67</b>		
8201.3053.00	AG-Beiträge an Unfallversicherungen		37.00	37.00		37.00		27.05.2026	Abrechnung SUVA-Beiträge Ressortleiter; o,w
8201.3300.08	Planmässige Abschreibungen Forst SF	1'510.00	1'716.90	206.90		206.90		27.05.2026	Überschreitung aufgrund einer Umbuchung (Waldgrundstück); o,w
8201.3510.00	Einlage in Spezialfinanzierung (Ertragsüberschuss)		30'394.67	30'394.67			30'394.67	24.06.2026	Ertragsüberschuss 2025 SF Forst
8206.3053.00	AG-Beiträge an Unfallversicherungen	3'830.00	3'847.95	17.95		17.95		27.05.2026	geringfügige Überschreitung; o,w
8206.3055.00	AG-Beiträge an Krankentaggeldversicherung	1'360.00	1'624.05	264.05		264.05		27.05.2026	etwas zu tief budgetiert; o,w
8206.3113.00	Hardware	3'200.00	4'129.65	929.65		929.65		27.05.2026	Anschaffung PC Förster etwas höher ausgefallen als budgetiert; o,w
8206.3134.00	Sachversicherungsprämien	1'650.00	1'831.80	181.80		181.80		27.05.2026	Erhöhung Prämien Motorfahrzeugversicherung; o,w
8206.3171.00	Exkursionen und Ausflüge FBG	1'000.00	3'444.30	2'444.30		2'444.30		27.05.2026	Jubiläumsanlass FBG Oberes Gäu; o,w
<b>879</b>	<b>Nichtelektrische Energie</b>			<b>8'060.10</b>		<b>2'314.95</b>	<b>5'745.15</b>		
8790.3134.00	Sachversicherungsprämien	50.00	88.65	38.65		38.65		27.05.2026	zu tief budgetiert; o,w

## Nachtragskreditkontrolle

Bürgergemeinde Kestenholz

ab Fr. 1.00

Konto	Bezeichnung	Budget	Rechnung	Nachkredit	Unechte	Kompetenz Gemeinderat	Kompetenz Gemeindeversammlung	Datum	Begründung
8791.3000.01	Tag- und Sitzungsgelder Wärmeverbundkommission	1'000.00	1'650.00	650.00		650.00		27.05.2026	zu tief budgetiert; o,w
8791.3010.00	Löhne des Verw.- und Betriebspersonal (Wärmeverbundwart)	2'000.00	3'500.00	1'500.00		1'500.00		27.05.2026	Entlöhnung für 2 Anlagewarte; o,w
8791.3053.00	AG-Beiträge an Unfallversicherungen		126.30	126.30		126.30		27.05.2026	Abrechnung SUVA-Beiträge Anlagewarte; o,w
8791.3101.01	Betriebs-, Verbrauchsmaterial (Holzschnitzel)	100'000.00	105'745.15	5'745.15			5'745.15	24.06.2026	Mehraufwand Einkauf Holzschnitzel; ordentlicher Nachtragskredit zur Beschlussfassung; o,w
<b>995</b>	<b>Neutrale Aufwendungen und Erträge</b>			<b>413'216.00</b>		<b>413'216.00</b>			
9950.3896.10	Einlage Neubewertungsreserve in Eigenkapital		413'216.00	413'216.00		413'216.00		27.05.2026	Einlage Neubewertungsreserve, keine Budgetierung vorgenommen
<b>999</b>	<b>Abschluss</b>			<b>6'756.85</b>			<b>6'756.85</b>		
9990.9000.00	Ertragsüberschuss Erfolgsrechnung	12'655.00	19'411.85	6'756.85			6'756.85	24.06.2026	Ertragsüberschuss 2025

## Anhang

### Verpflichtungskreditkontrolle

<b>A10 Verpflichtungskredite der Investitionsrechnung</b>											
Konto	Bezeichnung	Beschluss- datum	Beschluss- organ	Bruttokredit	kumulierte Ausgaben / Einnahmen * bis 31.12.2024	Jahresrechnung Ausgaben 2025		Einnahmen 2025	Total Ausgaben / Einnahmen * bis 31.12.2025	Restkredit / Saldo	Schlussab- rechnung
8790.5040.00	Solaranlage Zweckbau	15.11.2023	GV	180'000.00	172'987.40	-	-	-	172'987.40	7'012.60	27.05.2026
8790.6300.00	Investitionsbeiträge Solaranlage	15.11.2023	GV				34'060.50				27.05.2026
									-	-	
<b>Total</b>					<b>172'987.40</b>	<b>-</b>	<b>34'060.50</b>		<b>172'987.40</b>		

\* Bemerkung: In der Verpflichtungskreditkontrolle sind die Einnahmen separat und nicht verrechnet mit den Ausgaben zum jeweiligen VK zu zeigen (Bruttokreditprinzip).

# Anhang

## Finanzkennzahlen

	per 31.12. ortsansässige Bürger							
	2025	2024	2023	2022	2021	Mittelwert		
<b>Selbstfinanzierungsgrad</b>	<b>-256.04%</b>	<b>44.37%</b>	<b>-</b>	<b>-</b>	<b>-</b>	<b>-</b>		<b>Richtwerte</b>
(Selbstfinanzierung in Prozent der Nettoinvestitionen)	Der Selbstfinanzierungsgrad zeigt an, in welchem Ausmass Neuinvestitionen durch selbsterwirtschaftete Mittel finanziert werden können. Ein Selbstfinanzierungsgrad unter 100% führt zu einer Neuverschuldung. Liegt dieser Wert über 100%, können Schulden abgebaut werden. Mittelfristig sollte der SF-Grad im Durchschnitt gegen 100% sein, wobei auch der Stand der aktuellen Verschuldung eine Rolle spielt. Die Kennzahl kann starken Schwankungen unterliegen und sollte daher mittelfristig betrachtet werden.						> 100%	mittel-/langfristig anzustreben
							80% - 100%	verantwortbare Neuverschuldung
							50% - 80%	problematische Neuverschuldung
							< 50%	grosse Neuverschuldung
<b>Eigenkapitaldeckungsgrad (EKII)</b>	<b>455.99%</b>	<b>445.47%</b>	<b>392.28%</b>	<b>432.02%</b>	<b>432.07%</b>	<b>431.57%</b>		
Bilanzüberschuss resp. -fehlbetrag in % zum laufenden Aufwand (Finanzaufwand ohne a.o. Aufwand und interne Verrechnungen) der ER	Welche frei verfügbaren Reserven bestehen zur Deckung allfälliger Defizite. Es ist anzustreben, ausreichend frei verfügbare Reserven zu bilden, um Schwankungen auszugleichen. Je nach Gemeindegrösse sollten zwischen 15% bis 60% des Aufwandes aus der ER als Zielgrösse für den Bilanzüberschuss vorhanden sein.						< 0 - 99 %	gering
							100 - 999 %	hoch
							> 1'000 %	sehr hoch
<b>Investitionsanteil</b>	<b>0.00%</b>	<b>19.20%</b>	<b>0.00%</b>	<b>1.34%</b>	<b>0.00%</b>	<b>4.11%</b>		
Bruttoinvestitionen (Bruttoausgaben) im Verhältnis zum konsolidierten investitionen)	Der Investitionsanteil zeigt die Aktivität im Bereich der Investitionen und den Einfluss auf die Nettoverschuldung. Die Kennzahl kann von Jahr zu Jahr sehr stark schwanken. Eine Beurteilung über mehrere Jahre ist deshalb wichtig und sinnvoll zusammen mit dem Selbstfinanzierungsanteil.						< 10 %	schwache Investitionstätigkeit
							10 % - 20 %	mittlere Investitionstätigkeit
							20 % - 30 %	starke Investitionstätigkeit
							> 30 %	sehr starke Investitionstätigkeit
<b>Nettoschuld pro ortsans. Bürger/in</b>	<b>-8'795</b>	<b>-8'406</b>	<b>-8'571</b>	<b>-8'197</b>	<b>-7'902</b>	<b>-8'374</b>		
Fremdkapital abzüglich Finanzvermögen durch ortsansässige Bürger/in	Klassische Grösse zur Beurteilung der Verschuldung bzw. des Vermögens der Gemeinde unter Einbezug der Beteiligungen im Verwaltungsvermögen.						< 0	keine Nettoverschuldung (= Nettovermögen)
							> 0	Nettoverschuldung
<b>Kapitaldienstanteil</b>	<b>6.00%</b>	<b>5.51%</b>	<b>5.46%</b>	<b>8.28%</b>	<b>8.29%</b>	<b>6.71%</b>		
Zinsaufwand + ordentliche Abschreibungen - Zinsertrag im Verhältnis zum laufenden Ertrag (ohne interne Verrechnungen und zusätzliche Abschreibungen)	Der Kapitaldienstanteil ist die Messgrösse für die Belastung des Haushaltes durch Kapitalkosten. Die Kennzahl gibt Auskunft darüber, wie stark der Laufende Ertrag durch den Zinsendienst und die Abschreibungen (= Kapitaldienst) belastet ist. Ein hoher Anteil weist auf einen enger werdenden finanziellen Spielraum hin.						0 % - 5 %	geringe Belastung
							5 % - 15 %	tragbare Belastung
							> 15 %	hohe Belastung

# Erfolgsrechnung

Funktionale Gliederung

Konto	Erfolgsrechnung Funktionale Gliederung ER	Rechnung 2025		Budget 2025		Rechnung 2024	
		Aufwand	Ertrag	Aufwand	Ertrag	Aufwand	Ertrag
	Total	1'314'011.93	1'314'011.93	935'795.00	935'795.00	819'955.94	819'955.94
<b>0</b>	<b>ALLGEMEINE VERWALTUNG</b>	<b>57'692.63</b>	<b>3'470.00</b>	<b>61'920.00</b>	<b>3'500.00</b>	<b>78'560.55</b>	<b>3'160.00</b>
	Nettoergebnis		54'222.63		58'420.00		75'400.55
<b>026</b>	<b>Verwaltung Bürgergemeinden</b>	<b>57'692.63</b>	<b>3'470.00</b>	<b>61'920.00</b>	<b>3'500.00</b>	<b>78'560.55</b>	<b>3'160.00</b>
<b>0260</b>	<b>Allgemeine Verwaltung (Kernaufgaben Bürgergemeinde)</b>	<b>55'757.18</b>		<b>59'920.00</b>	<b>500.00</b>	<b>67'599.65</b>	
0260.3000.01	Tag- und Sitzungsgelder Bürgerrat	7'750.00		7'000.00		7'950.00	
0260.3000.02	Tag- und Sitzungsgelder Rechnungsprüfungskommission	45.75		50.00		41.25	
0260.3000.03	Lohn Bürgerpräsident	6'000.00		6'000.00		6'000.00	
0260.3000.04	Lohn Bürgerstatthalter	600.00		600.00		600.00	
0260.3000.05	Lohn Ressortleiter Allmend	400.00		400.00		400.00	
0260.3000.06	Löhne, Tag- und Sitzungsgelder Dienstaltersgeschenke	500.00		500.00			
0260.3010.00	Löhne des Verw.- und Betriebspersonal Aufsichtspersonal	1'850.00		1'850.00		1'850.00	
0260.3050.00	AG-Beiträge AHV, IV, EO, ALV, FAK, Verwaltungskosten	659.45		500.00		482.55	
0260.3053.00	AG-Beiträge an Unfallversicherungen	2'622.90					
0260.3099.00	Übriger Personalaufwand	908.90		1'000.00		998.10	
0260.3100.00	Büromaterial	14.30		50.00		803.20	
0260.3102.00	Drucksachen, Publikationen	1'519.45		1'700.00		543.15	
0260.3130.01	DL-Dritter, Porti und Versandkosten	369.50		350.00		390.10	
0260.3130.02	DL-Dritter, Verbandsbeiträge	2'782.00		3'000.00		2'851.00	
0260.3130.03	DL-Dritter, Amtliche und übrige Gebühren	789.40		900.00		23.00	
0260.3134.00	Sachversicherungsprämien	459.50		160.00		157.75	
0260.3170.01	Reisekosten und Spesen	500.00		500.00		500.00	
0260.3170.02	Reisekosten und Spesen (Altersehrungen)	862.15		1'300.00		1'023.10	
0260.3171.00	Exkursionen und Ausflüge Bürgerrat	5'787.73		7'000.00		2'020.85	
0260.3300.00	Planmässige Abschreibungen VV	3'348.75		3'560.00		3'558.75	
0260.3612.00	Entschädigung an EG Kestenholz (Verwaltungskosten)	8'000.00		8'000.00		8'000.00	
0260.3632.00	Beitrag an EG Kestenholz (Seniorenfahrt / Corona-Gutscheine)	4'337.40		8'000.00		5'225.75	
0260.3632.02	Beitrag an KG Kestenholz (Sanierung Pfarreiheim)					15'000.00	
0260.3636.00	Beiträge an private Organisationen ohne Erwerbszweck (Vereine, Org.)	5'650.00		7'500.00		9'181.10	
0260.4210.00	Gebühren für Amtshandlungen (Einbürgerungstaxen)				500.00		

# Erfolgsrechnung

Funktionale Gliederung

Konto	Erfolgsrechnung Funktionale Gliederung ER	Rechnung 2025		Budget 2025		Rechnung 2024	
		Aufwand	Ertrag	Aufwand	Ertrag	Aufwand	Ertrag
<b>0269</b>	<b>Hoch- und Tiefbauten - übrige (im Verwaltungsvermögen)</b>	<b>1'935.45</b>	<b>3'470.00</b>	<b>2'000.00</b>	<b>3'000.00</b>	<b>10'960.90</b>	<b>3'160.00</b>
0269.3053.00	AG-Beiträge an Unfallversicherungen	38.30					
0269.3134.00	Sachversicherungsprämien	57.75					
0269.3144.00	Unterhalt Hochbauten, Gebäude (Waldhütte Rossschwanz und Umgebung)	1'839.40		2'000.00		10'960.90	
0269.4240.00	Benützungsgebühren und Dienstleistungen (Waldhütte Rossschwanz)		3'470.00		3'000.00		3'160.00
<b>8</b>	<b>VOLKSWIRTSCHAFT</b>	<b>823'550.95</b>	<b>842'328.95</b>	<b>861'070.00</b>	<b>875'170.00</b>	<b>728'219.23</b>	<b>754'971.93</b>
	Nettoergebnis	18'778.00		14'100.00		26'752.70	
<b>814</b>	<b>Produktionsverbesserungen Pflanzen</b>	<b>10'928.40</b>	<b>29'939.00</b>	<b>17'500.00</b>	<b>29'900.00</b>	<b>6'896.55</b>	<b>29'939.00</b>
<b>8142</b>	<b>Allmend- und Kulturland, Waldungen, Ländereien</b>	<b>10'928.40</b>	<b>29'939.00</b>	<b>17'500.00</b>	<b>29'900.00</b>	<b>6'896.55</b>	<b>29'939.00</b>
8142.3140.01	Unterhalt an Grundstücken (Allmend)	1'615.55		5'500.00		604.30	
8142.3140.02	Unterhalt an Grundstücken (Kirschbaumanlage)	2'711.30		3'500.00		3'289.00	
8142.3141.00	Unterhalt Strassen / Verkehrswege	6'601.55		8'500.00		3'003.25	
8142.4470.01	Pacht- und Mietzinse Liegenschaften VV (Allmendpachtzinsen)		29'939.00		29'900.00		29'939.00

# Erfolgsrechnung

Funktionale Gliederung

Konto	Erfolgsrechnung Funktionale Gliederung ER	Rechnung 2025		Budget 2025		Rechnung 2024	
		Aufwand	Ertrag	Aufwand	Ertrag	Aufwand	Ertrag
<b>820</b>	<b>Forstwirtschaft</b>	<b>554'692.63</b>	<b>554'692.63</b>	<b>574'420.00</b>	<b>574'420.00</b>	<b>488'786.90</b>	<b>488'786.90</b>
<b>8201</b>	<b>Forstwirtschaft SF</b>	<b>423'761.40</b>	<b>423'761.40</b>	<b>443'540.00</b>	<b>443'540.00</b>	<b>365'408.95</b>	<b>365'408.95</b>
8201.3000.01	Tag- und Sitzungsgelder Gruppe Forst	1'350.00		1'600.00		2'650.00	
8201.3000.02	Tag- und Sitzungsgelder Rechnungsprüfungskommission	90.75		100.00		82.50	
8201.3000.03	Lohn Ressortleiter Forst	600.00		600.00		600.00	
8201.3053.00	AG-Beiträge an Unfallversicherungen	37.00					
8201.3101.00	Betriebs-, Verbrauchsmaterial (Pflanzen / Wildschutzmaterial)	8'920.55		10'000.00		6'168.60	
8201.3101.01	Betriebs-, Verbrauchsmaterial (Übriges)	1'832.10		2'500.00		1'840.20	
8201.3102.00	Drucksachen, Publikationen	579.90		600.00		582.70	
8201.3111.00	Maschinen, Geräte, Fahrzeuge			1'000.00			
8201.3130.01	DL-Dritter, Porti und Versandkosten	164.80		400.00		440.30	
8201.3130.02	DL-Dritter, Bankspesen	153.80		200.00		148.00	
8201.3130.03	DL-Dritter, Verbandsbeiträge	2'804.30		3'500.00		3'542.85	
8201.3130.04	DL-Dritter, übrige Gebühren	915.80		1'000.00		915.80	
8201.3134.00	Sachversicherungsprämien	42.45		280.00		228.90	
8201.3141.00	Unterhalt Strassen / Verkehrswege	53'888.20		58'000.00		13'672.65	
8201.3145.01	Unterhalt Wald (1. Produktionsstufe)	66'121.90		100'000.00		88'688.00	
8201.3145.02	Unterhalt Wald (2. Produktionsstufe)	192'565.75		200'000.00		185'388.60	
8201.3171.00	Exkursionen und Ausflüge	1'184.30		1'200.00		1'722.60	
8201.3300.08	Planmässige Abschreibungen Forst SF	1'716.90		1'510.00		1'506.90	
8201.3510.00	Einlage in Spezialfinanzierung (Ertragsüberschuss)	30'394.67					
8201.3612.00	Entschädigung an EG Kestenholz (Verwaltungskosten)	10'000.00		10'000.00		10'000.00	
8201.3632.01	Beitrag an FBG Oberes Gäu (Besoldungskosten)	42'175.80		42'380.00		39'835.90	
8201.3632.02	Beitrag an FBG Oberes Gäu (Betriebskosten)	8'222.43		8'670.00		7'394.45	
8201.4250.01	Verkäufe (Nutzholz)		93'043.33		100'000.00		66'444.66
8201.4250.02	Verkäufe (Industrieholz)		52'937.60		50'000.00		24'564.30
8201.4250.03	Verkäufe (Brennholz)		30'453.85		20'000.00		24'319.70
8201.4250.04	Verkäufe (Hackschnitzel und div. Sortimente)		108'917.15		130'000.00		106'124.80
8201.4260.01	Rückerstattungen (Treibstoffzoll)		5'263.65		5'000.00		5'920.90
8201.4260.02	Rückerstattungen und Kostenbeteiligungen Dritter		25'567.20				6'437.75
8201.4400.00	Zinsen flüssige Mittel		3'436.22		7'000.00		4'642.12
8201.4402.00	Zinsen kurzfristige Finanzanlagen				4'000.00		1'500.00
8201.4407.00	Zinsen langfristige Finanzanlagen		5'887.50		4'000.00		8'250.00
8201.4450.00	Erträge aus Darlehen VV (WBG Rütteli)		1'000.00		1'000.00		1'000.00
8201.4470.00	Pacht- und Mietzinse Liegenschaften VV		180.00		180.00		180.00
8201.4510.00	Entnahmen aus Spezialfinanzierungen des EK (Aufwandüberschuss)				47'110.00		1'964.47
8201.4612.00	Entschädigung von Revierpartnern (Verwaltungskosten)		1'200.00		1'200.00		1'200.00
8201.4621.70	Beitrag Finanzausgleich Waldgesetz § 27		7'863.10		7'000.00		7'493.05
8201.4631.01	Beiträge vom Kanton (Walderhaltung, Jungwaldpflege)		36'502.30		30'000.00		70'974.45

# Erfolgsrechnung

## Funktionale Gliederung

Konto	Erfolgsrechnung Funktionale Gliederung ER	Rechnung 2025		Budget 2025		Rechnung 2024	
		Aufwand	Ertrag	Aufwand	Ertrag	Aufwand	Ertrag
8201.4631.02	Beiträge vom Kanton (Waldrand)		21'600.00		5'000.00		9'990.75
8201.4631.03	Beiträge vom Kanton (Försterbesoldung)		12'365.50		12'000.00		11'846.15
8201.4631.04	Beiträge vom Kanton (Waldreservat/Altholzinseln/Biotopbäume)		3'249.00		3'000.00		3'005.55
8201.4631.05	Beiträge vom Kanton (Sanierung Waldwege/Sicherheitsholzerei)		3'954.00		14'000.00		
8201.4631.06	Beiträge vom Kanton (Bekämpfung Neophyten)		10'341.00		3'000.00		8'106.55
8201.4631.07	Beiträge vom Kanton (Biodiversität)						1'387.60
8201.4699.10	Rückverteilung CO2-Abgabe				50.00		56.15
<b>8206</b>	<b>Forstbetriebsgemeinschaft Oberes Gäu (Leitgemeinde)</b>	<b>130'931.23</b>	<b>130'931.23</b>	<b>130'880.00</b>	<b>130'880.00</b>	<b>123'377.95</b>	<b>123'377.95</b>
8206.3000.00	Lohn Präsident/Vizepräsident	337.50		450.00		300.00	
8206.3010.00	Lohn Revierförster	91'084.50		91'100.00		86'687.90	
8206.3050.00	AG-Beiträge AHV, IV, EO, ALV, FAK, Verwaltungskosten	7'325.40		7'360.00		6'971.75	
8206.3052.00	AG-Beiträge an Pensionskassen	4'995.60		5'020.00		4'770.15	
8206.3053.00	AG-Beiträge an Unfallversicherungen	3'847.95		3'830.00		3'805.40	
8206.3055.00	AG-Beiträge an Krankentaggeldversicherung	1'624.05		1'360.00		1'288.20	
8206.3100.00	Büromaterial	188.95		500.00		371.55	
8206.3101.00	Betriebs-, Verbrauchsmaterial	3'348.88		3'500.00		3'673.65	
8206.3110.00	Büromaschinen und -geräte					2'486.30	
8206.3111.00	Maschinen, Geräte, Fahrzeuge	549.00		1'000.00		796.60	
8206.3113.00	Hardware	4'129.65		3'200.00			
8206.3130.01	DL-Dritter (Telefon- und übr. Gebühren)	1'266.80		1'400.00		1'298.80	
8206.3130.02	DL-Dritter (Verbandsbeiträge)	1'150.00		1'200.00		1'150.00	
8206.3134.00	Sachversicherungsprämien	1'831.80		1'650.00		1'630.10	
8206.3137.00	Steuern und Abgaben	594.00		600.00		614.00	
8206.3151.00	Unterhalt Apparate, Maschinen, Geräte, Fahrzeuge, Werkzeuge	508.05		3'000.00		2'827.35	
8206.3158.00	Unterhalt immaterielle Anlagen	864.80		870.00		866.20	
8206.3160.00	Miete und Pacht Liegenschaften (Büro Revierförster)	3'840.00		3'840.00		3'840.00	
8206.3171.00	Exkursionen und Ausflüge FBG	3'444.30		1'000.00			
8206.4631.01	Entschädigung von Staatswald (Besoldungskosten)		8'197.80		7'610.00		7'288.05
8206.4631.02	Entschädigung von Staatswald (Betriebskosten)		1'537.20		1'550.00		1'389.90
8206.4632.01	Entschädigung BG Kestenholz (Besoldungskosten)		42'175.80		42'380.00		39'835.90
8206.4632.02	Entschädigung BG Kestenholz (Betriebskosten)		8'611.83		8'670.00		7'743.65
8206.4632.03	Entschädigung von BG Niederbuchsiten (Besoldungskosten)		29'949.85		30'430.00		28'955.45
8206.4632.04	Entschädigung von BG Niederbuchsiten (Betriebskosten)		6'177.30		6'220.00		5'558.95
8206.4632.05	Entschädigung von BG Wolfwil (Besoldungskosten)		28'545.45		28'250.00		27'444.00
8206.4632.06	Entschädigung von BG Wolfwil (Betriebskosten)		5'736.00		5'770.00		5'162.05

# Erfolgsrechnung

Funktionale Gliederung

Konto	Erfolgsrechnung Funktionale Gliederung ER	Rechnung 2025		Budget 2025		Rechnung 2024	
		Aufwand	Ertrag	Aufwand	Ertrag	Aufwand	Ertrag
<b>879</b>	<b>Nichtelektrische Energie</b>	<b>257'929.92</b>	<b>257'697.32</b>	<b>269'150.00</b>	<b>270'850.00</b>	<b>232'535.78</b>	<b>236'246.03</b>
<b>8790</b>	<b>Energie, übrige (Allgemein)</b>	<b>4'266.30</b>	<b>4'033.70</b>	<b>4'300.00</b>	<b>6'000.00</b>	<b>5'288.85</b>	<b>8'999.10</b>
8790.3134.00	Sachversicherungsprämien	88.65		50.00		46.80	
8790.3300.00	Planmässige Abschreibungen	4'177.65		4'250.00		5'242.05	
8790.4250.00	Stromverkauf Solaranlage Zweckbau		4'033.70		6'000.00		8'999.10
<b>8791</b>	<b>Fernwärmebetrieb Energie, übrige; [Gemeindebetrieb] als SF</b>	<b>253'663.62</b>	<b>253'663.62</b>	<b>264'850.00</b>	<b>264'850.00</b>	<b>227'246.93</b>	<b>227'246.93</b>
8791.3000.01	Tag- und Sitzungsgelder Wärmeverbundkommission	1'650.00		1'000.00		1'700.00	
8791.3000.02	Tag- und Sitzungsgelder Rechnungsprüfungskommission	45.00		50.00		41.25	
8791.3000.03	Lohn Ressortleiter Wärmeverbund	600.00		600.00		600.00	
8791.3010.00	Löhne des Verw.- und Betriebspersonal (Wärmeverbundwart)	3'500.00		2'000.00		1'900.00	
8791.3053.00	AG-Beiträge an Unfallversicherungen	126.30					
8791.3101.01	Betriebs-, Verbrauchsmaterial (Holzschnitzel)	105'745.15		100'000.00		104'699.80	
8791.3101.02	Betriebs-, Verbrauchsmaterial (Übriges)	40.65		1'000.00		45.70	
8791.3111.00	Maschinen, Geräte, Fahrzeuge	23'589.36		29'500.00			
8791.3120.00	Ver- und Entsorgung Liegenschaften VV	16'154.25		18'000.00		16'498.95	
8791.3130.00	DL-Dritter (Telefon, Porti, übr. Gebühren)	1'882.95		2'000.00		622.10	
8791.3134.00	Sachversicherungsprämien	4'406.30		4'500.00		3'571.30	
8791.3151.00	Unterhalt Apparate, Maschinen, Geräte, Fahrzeuge, Werkzeuge	21'118.56		30'000.00		20'848.08	
8791.3160.00	Miete und Pacht Liegenschaften	6'200.00		6'200.00		6'200.00	
8791.3300.25	Planmässige Abschreibungen altes Verwaltungsvermögen	64'000.00		64'000.00		64'000.00	
8791.3612.00	Entschädigung an EG Kestenholz (Verwaltungskosten)	2'000.00		2'000.00		2'000.00	
8791.3940.00	Interne Verrechnung von Zinsen und Finanzaufwand	2'605.10		4'000.00		4'519.75	
8791.4240.01	Benützungsgebühren und Dienstleistungen (Jährliche Grundgebühren)		33'700.00		33'700.00		33'700.00
8791.4240.02	Benützungsgebühren und Dienstleistungen (Energieverkauf)		184'120.95		180'000.00		184'921.60
8791.4510.00	Entnahmen aus Spezialfinanzierungen (Aufwandüberschuss)		35'842.67		51'150.00		8'625.33

# Erfolgsrechnung

Funktionale Gliederung

Konto	Erfolgsrechnung Funktionale Gliederung ER	Rechnung 2025		Budget 2025		Rechnung 2024	
		Aufwand	Ertrag	Aufwand	Ertrag	Aufwand	Ertrag
<b>9</b>	<b>FINANZEN UND STEUERN</b>	<b>432'768.35</b>	<b>468'212.98</b>	<b>12'805.00</b>	<b>57'125.00</b>	<b>13'176.16</b>	<b>61'824.01</b>
	Nettoergebnis	35'444.63		44'320.00		48'647.85	
<b>961</b>	<b>Zinsen</b>	<b>140.50</b>	<b>14'771.98</b>	<b>150.00</b>	<b>21'125.00</b>	<b>146.45</b>	<b>21'599.01</b>
<b>9610</b>	<b>Zinsen</b>	<b>140.50</b>	<b>14'771.98</b>	<b>150.00</b>	<b>21'125.00</b>	<b>146.45</b>	<b>21'599.01</b>
9610.3130.00	DL-Dritter, Bankspesen	140.50		150.00		146.45	
9610.4400.00	Zinsen flüssige Mittel		3'854.38		7'000.00		4'804.26
9610.4402.00	Zinsen kurzfristige Finanzanlagen				4'000.00		1'500.00
9610.4407.00	Zinsen langfristige Finanzanlagen		6'187.50		4'000.00		8'650.00
9610.4450.00	Erträge aus Darlehen VV (WBG Rütteli)		2'125.00		2'125.00		2'125.00
9610.4940.00	Interne Verrechnung von Zinsen und Finanzaufwand SF Wärmeverbund		2'605.10		4'000.00		4'519.75
<b>963</b>	<b>Liegenschaften des Finanzvermögens</b>		<b>40'225.00</b>		<b>36'000.00</b>		<b>40'225.00</b>
<b>9630</b>	<b>Liegenschaften des Finanzvermögens</b>		<b>40'225.00</b>		<b>36'000.00</b>		<b>40'225.00</b>
9630.4430.01	Pacht- und Mietzinse Liegenschaften FV (Baurechtszinsen)		40'225.00		36'000.00		40'225.00
<b>995</b>	<b>Neutrale Aufwendungen und Erträge</b>	<b>413'216.00</b>	<b>413'216.00</b>				
<b>9950</b>	<b>Neutrale Aufwendungen und Erträge; (Fonds ohne Zweckbindung)</b>	<b>413'216.00</b>	<b>413'216.00</b>				
9950.3896.10	Einlage Neubewertungsreserve in Eigenkapital	413'216.00					
9950.4896.01	Entnahmen aus Neubewertungsreserve		413'216.00				
<b>999</b>	<b>Abschluss</b>	<b>19'411.85</b>		<b>12'655.00</b>		<b>13'029.71</b>	
<b>9990</b>	<b>Abschluss</b>	<b>19'411.85</b>		<b>12'655.00</b>		<b>13'029.71</b>	
9990.9000.00	Ertragsüberschuss Erfolgsrechnung	19'411.85		12'655.00		13'029.71	

# Investitionsrechnung

## Funktionale Gliederung

Konto	Investitionsrechnung Funktionale Gliederung IR	Rechnung 2025		Budget 2025		Rechnung 2024	
		Ausgaben	Einnahmen	Ausgaben	Einnahmen	Ausgaben	Einnahmen
	Total	34'060.50	34'060.50			172'987.40	172'987.40
<b>8</b>	<b>VOLKSWIRTSCHAFT</b>		<b>34'060.50</b>			<b>172'987.40</b>	
<b>879</b>	<b>Nichtelektrische Energie</b>		<b>34'060.50</b>			<b>172'987.40</b>	
<b>8790</b>	<b>Energie, übrige (Allgemein)</b>		<b>34'060.50</b>			<b>172'987.40</b>	
8790.5040.00	Solaranlage Zweckbau					172'987.40	
8790.6300.00	Investitionsbeiträge vom Bund (Einmalvergütung PV-Anlage)		34'060.50				
<b>9</b>	<b>FINANZEN UND STEUERN</b>	<b>34'060.50</b>					<b>172'987.40</b>
<b>999</b>	<b>Abschluss</b>	<b>34'060.50</b>					<b>172'987.40</b>
<b>9990</b>	<b>Abschluss</b>	<b>34'060.50</b>					<b>172'987.40</b>
9990.5900.00	Passivierte Einnahmen Bürgergemeinde	34'060.50					
9990.6900.00	Aktivierte Ausgaben Bürgergemeinde						172'987.40

# Bilanz

Konto	Bilanz Bilanzgliederung	Bestand per 01.01.2025	Veränderungen		Bestand per 31.12.2025
			Zuwachs	Abgang	
<b>1</b>	<b>Aktiven</b>	<b>6'286'156.43</b>	<b>2'751'622.55</b>	<b>2'791'307.40</b>	<b>6'246'471.58</b>
<b>10</b>	<b>Finanzvermögen</b>	<b>5'064'170.98</b>	<b>2'741'961.55</b>	<b>2'674'342.60</b>	<b>5'131'789.93</b>
<b>100</b>	<b>Flüssige Mittel und kurzfristige Geldanlagen</b>	<b>1'433'060.14</b>	<b>2'336'643.55</b>	<b>1'666'240.05</b>	<b>2'103'463.64</b>
<b>1000</b>	<b>Kasse</b>	<b>1'245.00</b>	<b>2'042.00</b>	<b>3'287.00</b>	
<b>10000</b>	<b>Hauptkassen</b>	<b>1'245.00</b>	<b>2'042.00</b>	<b>3'287.00</b>	
10000.01	Kasse (Bürgergemeinde)	0.00	240.00	240.00	0.00
10000.02	Kasse (Forst)	1'245.00	1'802.00	3'047.00	0.00
<b>1002</b>	<b>Bank</b>	<b>1'431'815.14</b>	<b>2'334'601.55</b>	<b>1'662'953.05</b>	<b>2'103'463.64</b>
<b>10020</b>	<b>Bankkontokorrente</b>	<b>225'245.35</b>	<b>1'614'988.13</b>	<b>1'582'953.05</b>	<b>257'280.43</b>
10020.01	Kontokorrent Raiffeisenbank Aare-Langete Konto Nr. CH59 8080 8009 8710 8929 1 (BG)	72'173.41	662'356.00	616'443.88	118'085.53
10020.02	Kontokorrent Raiffeisenbank Aare-Langete Konto Nr. CH98 8080 8008 4993 0139 7 (Forst)	153'071.94	952'632.13	966'509.17	139'194.90
<b>10021</b>	<b>Weitere Bankkonten</b>	<b>1'206'569.79</b>	<b>719'613.42</b>	<b>80'000.00</b>	<b>1'846'183.21</b>
10021.01	Firmen Sparkonto 180, Raiffeisenbank Aare-Langete Konto Nr. CH75 8080 8003 5935 4543 5 (BG)	502'572.02	359'867.81		862'439.83
10021.02	Firmen Sparkonto 180, Raiffeisenbank Aare-Langete Konto Nr. CH96 8080 8009 6765 1205 7 (Forst)	502'623.94	359'544.22	80'000.00	782'168.16
10021.03	Firmen Sparkonto 31, Raiffeisenbank Aare-Langete Konto Nr. CH97 8080 8002 7417 7310 1 (BG)	100'793.59	100.80		100'894.39
10021.04	Firmen Sparkonto 31, Raiffeisenbank Aare-Langete Konto Nr. CH36 8080 8008 6498 4913 2 (Forst)	100'580.24	100.59		100'680.83
<b>101</b>	<b>Forderungen</b>	<b>201'885.84</b>	<b>400'418.00</b>	<b>398'477.55</b>	<b>203'826.29</b>
<b>1010</b>	<b>Forderungen aus Lieferungen und Leistungen gegenüber Dritten</b>	<b>176'700.74</b>	<b>321'280.30</b>	<b>323'098.80</b>	<b>174'882.24</b>
<b>10100</b>	<b>Forderungen aus Lieferungen und Leistungen</b>	<b>164'959.50</b>	<b>312'919.08</b>	<b>323'098.80</b>	<b>154'779.78</b>
10100.01	Forderungen (BG) der ER	114'781.80	237'939.10	249'272.70	103'448.20
10100.18	Forderungen Forst SF ER	50'177.70	74'979.98	73'826.10	51'331.58
<b>10101</b>	<b>Forderungen Verrechnungssteuer</b>	<b>11'741.24</b>	<b>8'361.22</b>		<b>20'102.46</b>
10101.01	Forderungen Verrechnungssteuer (BG)	5'969.00	4'306.25		10'275.25
10101.02	Forderungen Verrechnungssteuer (Forst)	5'772.24	4'054.97		9'827.21

# Bilanz

Konto	Bilanz Bilanzgliederung	Bestand per 01.01.2025	Veränderungen		Bestand per 31.12.2025
			Zuwachs	Abgang	
<b>1011</b>	<b>Kontokorrente mit Dritten</b>	<b>18'189.30</b>	<b>25'448.00</b>	<b>25'452.45</b>	<b>18'184.85</b>
<b>10110</b>	<b>Kontokorrente mit Kanton und anderen Gemeinden</b>	<b>18'189.30</b>	<b>25'448.00</b>	<b>25'452.45</b>	<b>18'184.85</b>
10110.01	KK Staatswald Buchbann 7% (Forst)	2'202.95	3'174.60	3'036.45	2'341.10
10110.02	KK Forst Wolfwil 26% (Forst)	7'668.45	10'713.85	10'764.20	7'618.10
10110.03	KK Forst Niederbuchsiten 28% (Forst)	8'317.90	11'559.55	11'651.80	8'225.65
<b>1015</b>	<b>Interne Kontokorrente</b>		<b>5'160.00</b>	<b>5'160.00</b>	
<b>10150</b>	<b>Interne Kontokorrente</b>		<b>5'160.00</b>	<b>5'160.00</b>	
10150.01	Durchlaufkonto	0.00	5'160.00	5'160.00	0.00
<b>1019</b>	<b>Übrige Forderungen</b>	<b>6'995.80</b>	<b>48'529.70</b>	<b>44'766.30</b>	<b>10'759.20</b>
<b>10192</b>	<b>MWST-Vorsteuerguthaben</b>	<b>6'995.80</b>	<b>48'529.70</b>	<b>44'766.30</b>	<b>10'759.20</b>
10192.08	MWST-Vorsteuerguthaben ER Forst SF	2'049.30	34'989.15	31'211.05	5'827.40
10192.17	MWST-Vorsteuerguthaben ER Fernwärme SF	4'946.50	13'540.55	13'555.25	4'931.80
<b>104</b>	<b>Aktive Rechnungsabgrenzungen</b>	<b>9'625.00</b>	<b>4'900.00</b>	<b>9'625.00</b>	<b>4'900.00</b>
<b>1047</b>	<b>Aktive Rechnungsabgrenzungen Erfolgsrechnung</b>	<b>9'625.00</b>	<b>4'900.00</b>	<b>9'625.00</b>	<b>4'900.00</b>
<b>10470</b>	<b>Aktive Rechnungsabgrenzungen Erfolgsrechnung</b>	<b>9'625.00</b>	<b>4'900.00</b>	<b>9'625.00</b>	<b>4'900.00</b>
10470.01	Aktive Rechnungsabgrenzungen Erfolgsrechnung (BG)	4'812.50	2'450.00	4'812.50	2'450.00
10470.18	Aktive Rechnungsabgrenzungen Erfolgsrechnung (Forst)	4'812.50	2'450.00	4'812.50	2'450.00

# Bilanz

Konto	Bilanz Bilanzgliederung	Bestand per 01.01.2025	Veränderungen		Bestand per 31.12.2025
			Zuwachs	Abgang	
<b>106</b>	<b>Vorräte und angefangene Arbeiten</b>	<b>5'600.00</b>			<b>5'600.00</b>
<b>1061</b>	<b>Roh- und Hilfsmaterial</b>	<b>5'600.00</b>			<b>5'600.00</b>
<b>10617</b>	<b>Roh- und Hilfsmaterial</b>	<b>5'600.00</b>			<b>5'600.00</b>
10617.01	Holzvorrat (Forst)	5'600.00			5'600.00
<b>107</b>	<b>Finanzanlagen</b>	<b>1'210'000.00</b>		<b>600'000.00</b>	<b>610'000.00</b>
<b>1070</b>	<b>Aktien und Anteilscheine</b>	<b>10'000.00</b>			<b>10'000.00</b>
<b>10702</b>	<b>Anteilscheine</b>	<b>10'000.00</b>			<b>10'000.00</b>
10702.01	Anteilschein Raiffeisenbank Aare-Langete, Nennwert Fr. 10'000.00, 50 x Fr. 200.00, Dividende 2024: 4,0% (BG)	10'000.00			10'000.00
<b>1079</b>	<b>Übrige langfristige Finanzanlagen</b>	<b>1'200'000.00</b>		<b>600'000.00</b>	<b>600'000.00</b>
<b>10790</b>	<b>Übrige langfristige Finanzanlagen</b>	<b>1'200'000.00</b>		<b>600'000.00</b>	<b>600'000.00</b>
10790.01	Termingeldanlage 602.133.883.7, 30.05.2023 - 30.05.2025 (BG)	300'000.00		300'000.00	0.00
10790.02	Termingeldanlage 367.710.829.4, 30.05.2023 - 29.05.2026 (BG)	300'000.00			300'000.00
10790.03	Termingeldanlage 267.106.232.6, 30.05.2023 - 30.05.2025 (Forst)	300'000.00		300'000.00	0.00
10790.04	Termingeldanlage 880.377.414.1, 30.05.2023 - 29.05.2026 (Forst)	300'000.00			300'000.00
<b>108</b>	<b>Sachanlagen FV</b>	<b>2'204'000.00</b>			<b>2'204'000.00</b>
<b>1080</b>	<b>Grundstücke FV</b>	<b>2'204'000.00</b>			<b>2'204'000.00</b>
<b>10800</b>	<b>Grundstücke FV</b>	<b>1'394'900.00</b>			<b>1'394'900.00</b>
10800.01	GB 1545, Armenfond, 4'292 m2, Gewerbeland (BG)	858'400.00			858'400.00
10800.02	GB 1771, Usserrain, 1'983 m2, Wohnzone W2 (BG)	535'400.00			535'400.00
10800.03	GB 1838, Rüteli, 296 m2, Parkplatz MFH Rüteli (BG)	1'100.00			1'100.00
<b>10801</b>	<b>Grundstücke FV mit Baurechten</b>	<b>809'100.00</b>			<b>809'100.00</b>
10801.01	GB 1575, Rainbündten, 3'409 m2, baurechtsbelastet (BG)	300'600.00			300'600.00
10801.02	GB 1771, Usserrain, 2'866 m2, baurechtsbelastet (BG)	258'500.00			258'500.00
10801.03	GB 1834, Rüteli, 4'004 m2, baurechtsbelastet (BG)	250'000.00			250'000.00

# Bilanz

Konto	Bilanz Bilanzgliederung	Bestand per 01.01.2025	Veränderungen		Bestand per 31.12.2025
			Zuwachs	Abgang	
<b>14</b>	<b>Verwaltungsvermögen</b>	<b>1'221'985.45</b>	<b>9'661.00</b>	<b>116'964.80</b>	<b>1'114'681.65</b>
<b>140</b>	<b>Sachanlagen VV</b>	<b>595'983.45</b>	<b>9'661.00</b>	<b>116'964.80</b>	<b>488'679.65</b>
<b>1400</b>	<b>Grundstücke VV</b>	<b>121'001.50</b>	<b>1'260.00</b>	<b>11'749.75</b>	<b>110'511.75</b>
<b>14000</b>	<b>Allgemeiner Haushalt</b>	<b>121'001.50</b>	<b>1'260.00</b>	<b>11'749.75</b>	<b>110'511.75</b>
14000.01	GB 445 Alte Strasse (BG)	8'400.00		8'400.00	0.00
14000.02	GB 942 Allmendland (BG)	1.00			1.00
14000.03	GB 1342 Allmendland (BG)	48'228.00			48'228.00
14000.04	GB 1678 Allmendland (BG)	1.00			1.00
14000.05	GB 1771 Allmendland (BG)	24'251.00			24'251.00
14000.06	GB 1772 Allmendland (BG)	61'470.00			61'470.00
14000.07	GB 1774 Allmendland (BG)	1.00			1.00
14000.08	GB 1834 Allmendland (BG)	1.00			1.00
14000.09	GB 1701 Wolfwil, Weiermatten (BG)	1.00		1.00	0.00
14000.99	WB Grundstücke	-21'352.50	1'260.00	3'348.75	-23'441.25
<b>1401</b>	<b>Strassen / Verkehrswege</b>	<b>49'130.70</b>		<b>1'445.05</b>	<b>47'685.65</b>
<b>14018</b>	<b>Forst SF</b>	<b>49'130.70</b>		<b>1'445.05</b>	<b>47'685.65</b>
14018.01	Strassen/Verkehrswege (Forst)	57'801.00			57'801.00
14018.99	WB Strassen / Verkehrswege	-8'670.30		1'445.05	-10'115.35
<b>1403</b>	<b>Übrige Tiefbauten</b>	<b>2.00</b>			<b>2.00</b>
<b>14030</b>	<b>Allgemeiner Haushalt</b>	<b>2.00</b>			<b>2.00</b>
14030.01	Entwässerung Anderthalbviertel (BG)	1.00			1.00
14030.02	Zufahrt Deponie (BG)	1.00			1.00
<b>1404</b>	<b>Hochbauten</b>	<b>423'747.35</b>		<b>102'238.15</b>	<b>321'509.20</b>
<b>14040</b>	<b>Allgemeiner Haushalt</b>	<b>167'746.35</b>		<b>38'238.15</b>	<b>129'508.20</b>
14040.01	Unterstand Rossschwanz (BG)	1.00			1.00
14040.02	Solaranlage Zweckbau (BG)	172'987.40		34'060.50	138'926.90
14040.99	WB Hochbauten	-5'242.05		4'177.65	-9'419.70
<b>14045</b>	<b>Weitere SF</b>	<b>256'000.00</b>		<b>64'000.00</b>	<b>192'000.00</b>
14045.01	Heizzentrale Fernwärmebetrieb	640'000.00			640'000.00
14045.99	WB Hochbauten SF Fernwärme	-384'000.00		64'000.00	-448'000.00

# Bilanz

Konto	Bilanz Bilanzgliederung	Bestand per 01.01.2025	Veränderungen		Bestand per 31.12.2025
			Zuwachs	Abgang	
<b>14048</b>	<b>Forst SF</b>	<b>1.00</b>			<b>1.00</b>
14048.01	Forsthaus Stelli (Forst)	1.00			1.00
<b>1405</b>	<b>Waldungen</b>	<b>2'101.90</b>	<b>8'401.00</b>	<b>1'531.85</b>	<b>8'971.05</b>
<b>14050</b>	<b>Allgemeiner Haushalt</b>	<b>2'101.90</b>	<b>8'401.00</b>	<b>1'531.85</b>	<b>8'971.05</b>
14050.01	Waldfläche (Forst)	2'473.00	8'401.00		10'874.00
14050.99	WB Waldungen	-371.10		1'531.85	-1'902.95
<b>144</b>	<b>Darlehen</b>	<b>625'000.00</b>			<b>625'000.00</b>
<b>1446</b>	<b>Darlehen an private Organisationen ohne Erwerbszweck</b>	<b>625'000.00</b>			<b>625'000.00</b>
<b>14460</b>	<b>Allgemeiner Haushalt</b>	<b>625'000.00</b>			<b>625'000.00</b>
14460.01	Darlehen Wohnbaugenossenschaft Rütteli (BG)	425'000.00			425'000.00
14460.02	Darlehen Wohnbaugenossenschaft Rütteli (Forst)	200'000.00			200'000.00
<b>145</b>	<b>Beteiligungen, Grundkapitalien</b>	<b>1'001.00</b>			<b>1'001.00</b>
<b>1454</b>	<b>Beteiligungen an öffentlichen Unternehmungen</b>	<b>1.00</b>			<b>1.00</b>
<b>14540</b>	<b>Allgemeiner Haushalt</b>	<b>1.00</b>			<b>1.00</b>
14540.01	Anteilscheine Vebo Genossenschaft Nennwert Fr. 1'000.00 (BG)	1.00			1.00
<b>1456</b>	<b>Beteiligungen an privaten Organisationen ohne Erwerbszweck</b>	<b>1'000.00</b>			<b>1'000.00</b>
<b>14560</b>	<b>Allgemeiner Haushalt</b>	<b>1'000.00</b>			<b>1'000.00</b>
14560.01	Anteilschein Wohnbaugenossenschaft "Rütteli" Kestenholz; Nennwert Fr. 1'000.00 (BG)	1'000.00			1'000.00
<b>146</b>	<b>Investitionsbeiträge</b>	<b>1.00</b>			<b>1.00</b>
<b>1462</b>	<b>Investitionsbeiträge an Gemeinden und Zweckverbände</b>	<b>1.00</b>			<b>1.00</b>
<b>14620</b>	<b>Allgemeiner Haushalt</b>	<b>1.00</b>			<b>1.00</b>
14620.01	Beitrag Dorfchronik (BG)	1.00			1.00

# Bilanz

Konto	Bilanz Bilanzgliederung	Bestand per 01.01.2025	Veränderungen		Bestand per 31.12.2025
			Zuwachs	Abgang	
<b>2</b>	<b>Passiven</b>	<b>6'286'156.43</b>	<b>654'528.38</b>	<b>694'213.23</b>	<b>6'246'471.58</b>
<b>20</b>	<b>Fremdkapital</b>	<b>163'601.85</b>	<b>178'476.15</b>	<b>232'124.85</b>	<b>109'953.15</b>
<b>200</b>	<b>Laufende Verbindlichkeiten</b>	<b>163'601.85</b>	<b>178'476.15</b>	<b>232'124.85</b>	<b>109'953.15</b>
<b>2000</b>	<b>Laufende Verbindlichkeiten aus Lieferungen und Leistungen von Dritten</b>	<b>151'027.70</b>	<b>137'752.50</b>	<b>190'721.10</b>	<b>98'059.10</b>
<b>20000</b>	<b>Laufende Verbindlichkeiten aus Lieferungen und Leistungen von Dritten</b>	<b>151'027.70</b>	<b>137'752.50</b>	<b>190'721.10</b>	<b>98'059.10</b>
20000.01	Kreditoren Sammelkonto	57'173.20	64'668.30	57'173.20	64'668.30
20000.18	Kreditoren Forst ER	93'854.50	73'084.20	133'547.90	33'390.80
<b>2002</b>	<b>Steuern</b>	<b>12'574.15</b>	<b>40'723.65</b>	<b>41'403.75</b>	<b>11'894.05</b>
<b>20022</b>	<b>Steuerschulden MWST</b>	<b>12'574.15</b>	<b>40'723.65</b>	<b>41'403.75</b>	<b>11'894.05</b>
20022.08	MWST Forst SF - ER	4'829.90	23'080.20	23'585.30	4'324.80
20022.17	MWST Fernwärme SF - ER	7'744.25	17'643.45	17'818.45	7'569.25
<b>29</b>	<b>Eigenkapital</b>	<b>6'122'554.58</b>	<b>476'052.23</b>	<b>462'088.38</b>	<b>6'136'518.43</b>
<b>290</b>	<b>Verpflichtungen (+) bzw. Vorschüsse (-) gegenüber Spezialfinanzierungen im EK</b>	<b>1'514'996.84</b>	<b>30'394.67</b>	<b>35'842.67</b>	<b>1'509'548.84</b>
<b>2900</b>	<b>Spezialfinanzierungen im EK</b>	<b>1'514'996.84</b>	<b>30'394.67</b>	<b>35'842.67</b>	<b>1'509'548.84</b>
<b>29005</b>	<b>Weitere SF</b>	<b>-19'888.62</b>		<b>35'842.67</b>	<b>-55'731.29</b>
29005.01	Spezialfinanzierung Fernwärmebetrieb	-19'888.62		35'842.67	-55'731.29
<b>29008</b>	<b>Forstwirtschaft SF</b>	<b>1'534'885.46</b>	<b>30'394.67</b>		<b>1'565'280.13</b>
29008.01	Spezialfinanzierung Forstwirtschaft, Forstreserve (Forst)	1'534'885.46	30'394.67		1'565'280.13
<b>296</b>	<b>Neubewertungsreserve Finanzvermögen</b>	<b>1'033'040.00</b>		<b>413'216.00</b>	<b>619'824.00</b>
<b>2960</b>	<b>Neubewertungsreserve Finanzvermögen</b>	<b>1'033'040.00</b>		<b>413'216.00</b>	<b>619'824.00</b>
<b>29600</b>	<b>Neubewertungsreserve Finanzvermögen</b>	<b>1'033'040.00</b>		<b>413'216.00</b>	<b>619'824.00</b>
29600.01	Neubewertungsreserve Finanzvermögen	1'033'040.00		413'216.00	619'824.00

# Bilanz

Konto	Bilanz Bilanzgliederung	Bestand per 01.01.2025	Veränderungen		Bestand per 31.12.2025
			Zuwachs	Abgang	
<b>299</b>	<b>Bilanzüberschuss/-fehlbetrag</b>	<b>3'574'517.74</b>	<b>445'657.56</b>	<b>13'029.71</b>	<b>4'007'145.59</b>
<b>2990</b>	<b>Jahresergebnis</b>	<b>13'029.71</b>	<b>19'411.85</b>	<b>13'029.71</b>	<b>19'411.85</b>
<b>29900</b>	<b>Jahresergebnis</b>	<b>13'029.71</b>	<b>19'411.85</b>	<b>13'029.71</b>	<b>19'411.85</b>
29900.01	Jahresergebnis	13'029.71	19'411.85	13'029.71	19'411.85
<b>2999</b>	<b>Kumulierte Ergebnisse der Vorjahre</b>	<b>3'561'488.03</b>	<b>426'245.71</b>		<b>3'987'733.74</b>
<b>29990</b>	<b>Kumulierte Ergebnisse der Vorjahre</b>	<b>3'561'488.03</b>	<b>426'245.71</b>		<b>3'987'733.74</b>
29990.01	Kumulierte Ergebnisse der Vorjahre (BG)	3'561'488.03	426'245.71		3'987'733.74